
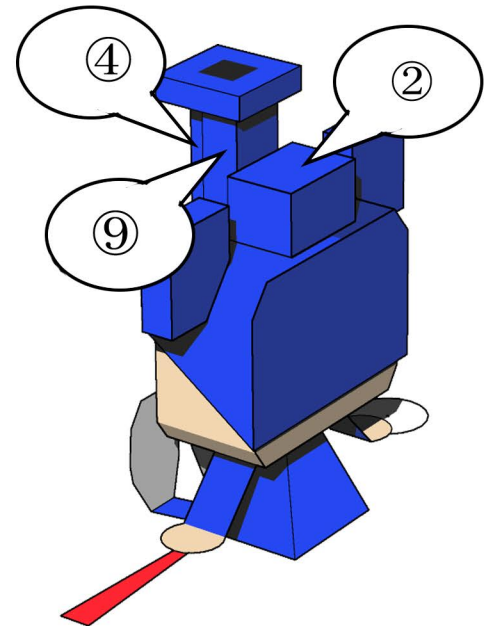



作り方

- (ア)個々の部品を切り取って、折り目を付ける
- (イ)下記図のように番号を確認して組み立てる



注意事項

- (ア)カッターやハサミを使用する場合は手を切らないように注意
- (イ)のりを塗る場所を確認しながら組み立てる